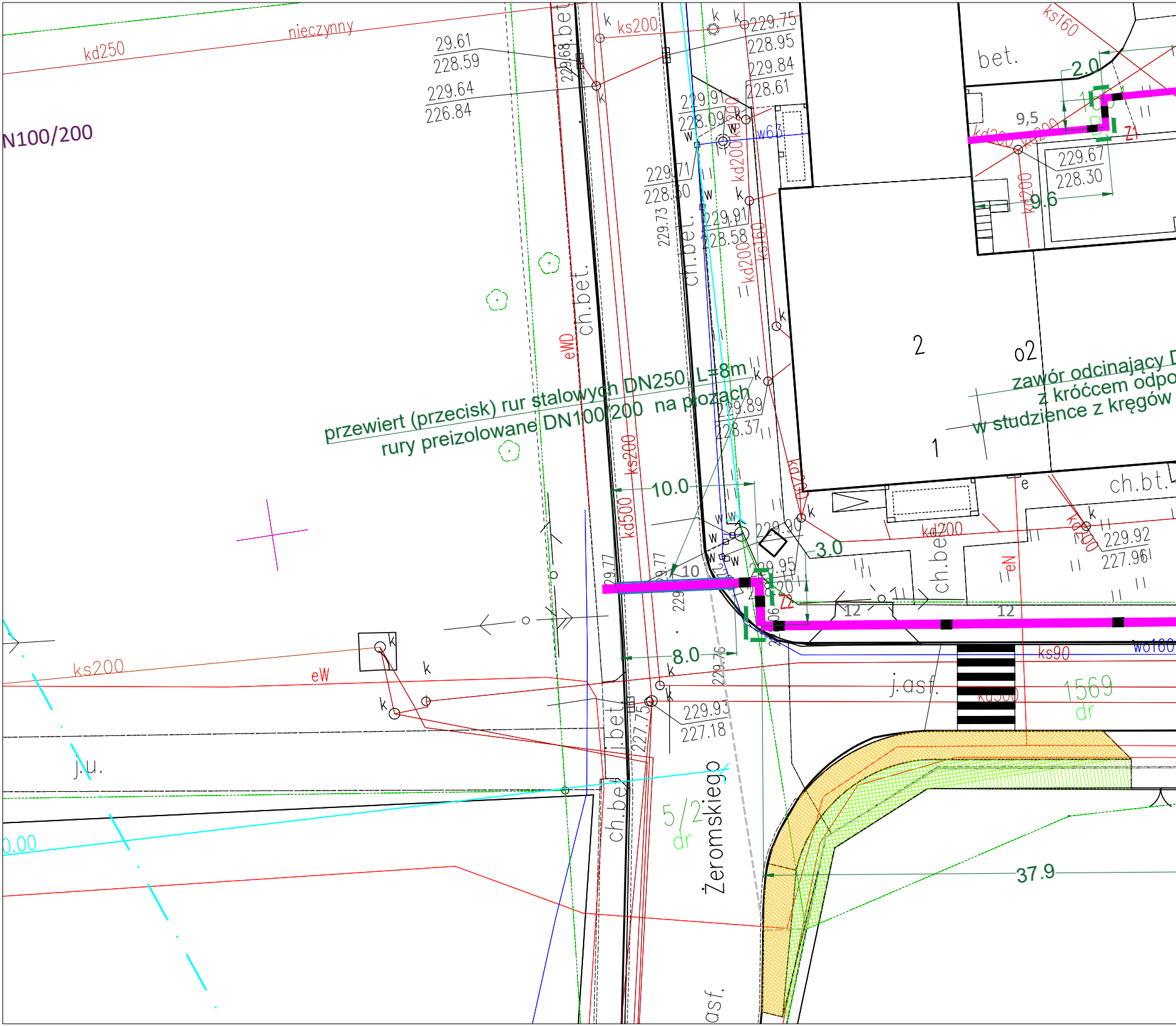
kd250
nieczynny
N100/200
29.61
228.59
229.64
226.84
229.68
ks200
229.75
228.95
229.84
228.61
229.91
228.09
w63
kd200
229.71
228.50
229.73
229.91
228.58
ks160
kd200
ch.bet.
eWD
ks160
bet.
2.0
9,5
Z1
229.67
228.30
9.6
kd200
2
o2
zawór odcinający D
z króćcem odpo
w studzience z kręgów
1
przewiert (przecisk) rur stalowych DN250, L=8m
rury preizolowane DN100/200 na płozach
229.89
228.37
ks200
kd500
10.0
ch.bt.
kd200
229.92
227.96
eN
3.0
229.90
229.95
Z2
10
12
12
ks90
wo160
ks200
eW
8.0
j.asf.
kd500
1569
dr
229.93
227.18
227.75
229.76
j.u.
0.00
5/2
dr
Żeromskiego
37.9
asf.

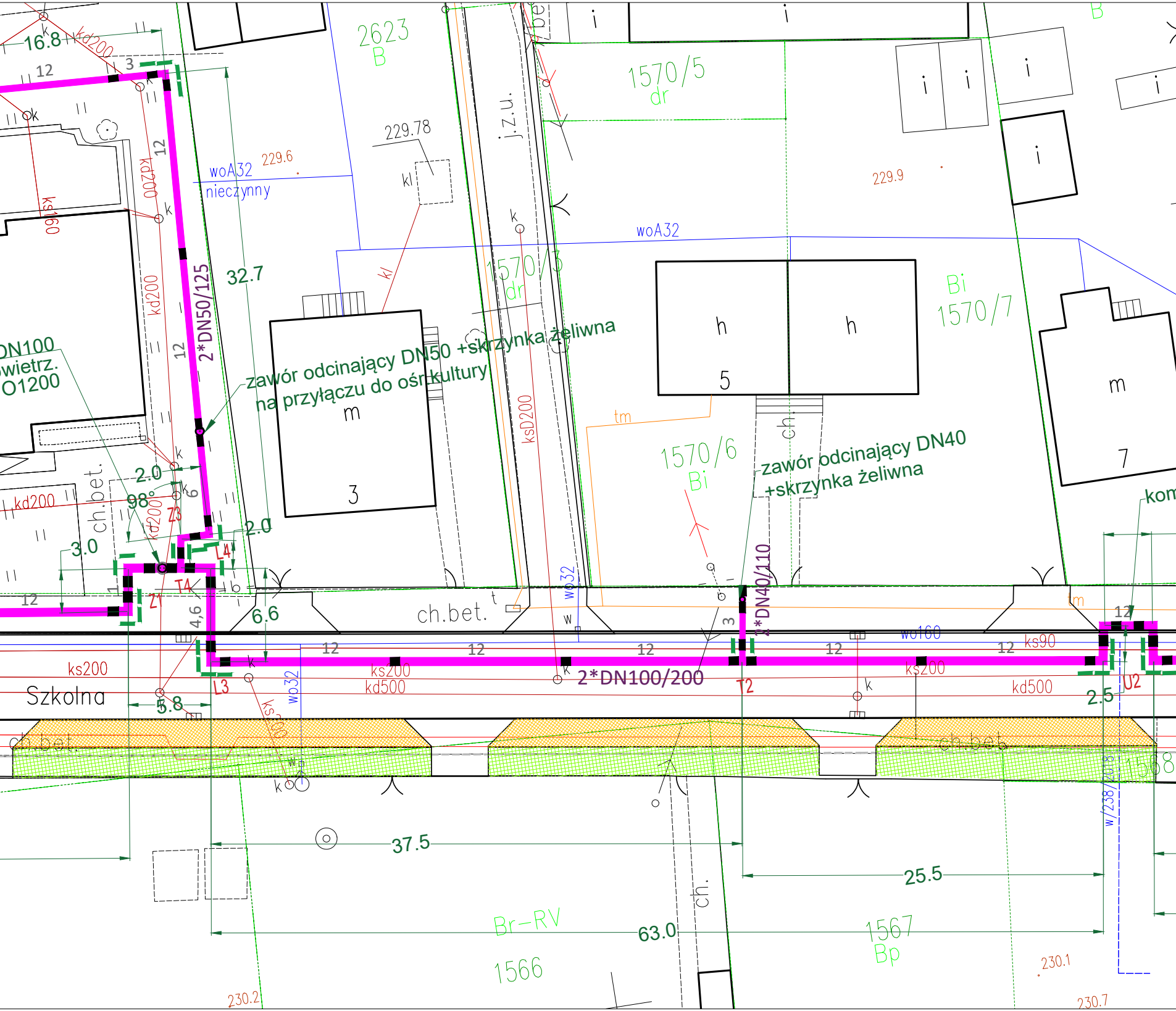
16.8
kd200
12
3
2623
B
229.78
kl
j.z.u.
be
1570/5
dr
i
B
12
kd200
ks160
woA32
229.6
nieczynny
229.9
woA32
kl
k
1570/3
dr
kd200
32.7
2*DN50/125
12
h
h
5
Bi
1570/7
m
7
DN100
wietrz.
O1200
zawór odcinający DN50 +skrzynka żeliwna
na przyłączu do ośr.kultury
m
3
ksD200
tm
1570/6
Bi
ch
zawór odcinający DN40
+skrzynka żeliwna
kom
2.0
98°
kd200
ch.bet.
Z3
3.0
2.0
L4
Z1
T4
12
6.6
4,6
ch.bet.
wo32
2*DN40/110
3
tm
12
12
12
12
12
12
12
wo160
ks90
ks200
ks200
kd500
2*DN100/200
T2
ks200
kd500
2.5
U2
L3
Szkolna
3.8
wo32
ks200
ch.bet.
ch.bet.
1568
w/238/208
37.5
25.5
ch.
Br-RV
63.0
1567
Bp
1566
230.1
230.2
230.7

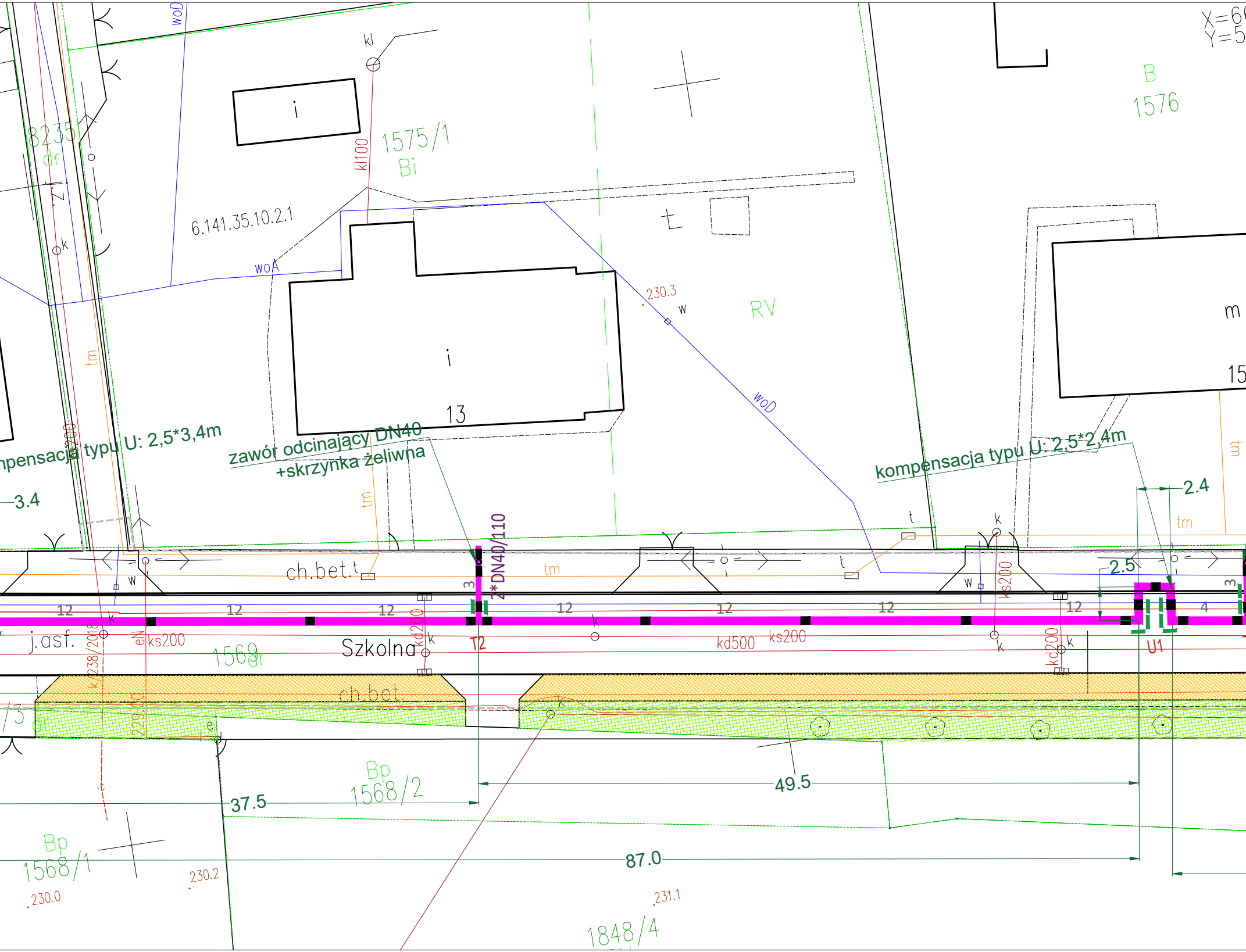

X=66
Y=5
kl
B
1576
woD
i
1575/1
Bi
kl100
8235
dr
6.141.35.10.2.1
woA
i
13
230.3
w
RV
woD
m
15
kompensacja typu U: 2,5*3,4m
zawór odcinający DN40
+skrzynka żeliwna
kompensacja typu U: 2,5*2,4m
3.4
2.4
2.5
tm
2*DN40/110
ch.bet.
t
3
12
12
12
12
12
12
12
4
j.asf.
eN
ks200
1569
dr
Szkolna
kd200
T2
kd500
ks200
ks200
kd200
U1
k238/2018
ch.bet
49.5
37.5
Bp
1568/2
Bp
1568/1
87.0
230.2
230.0
231.1
1848/4

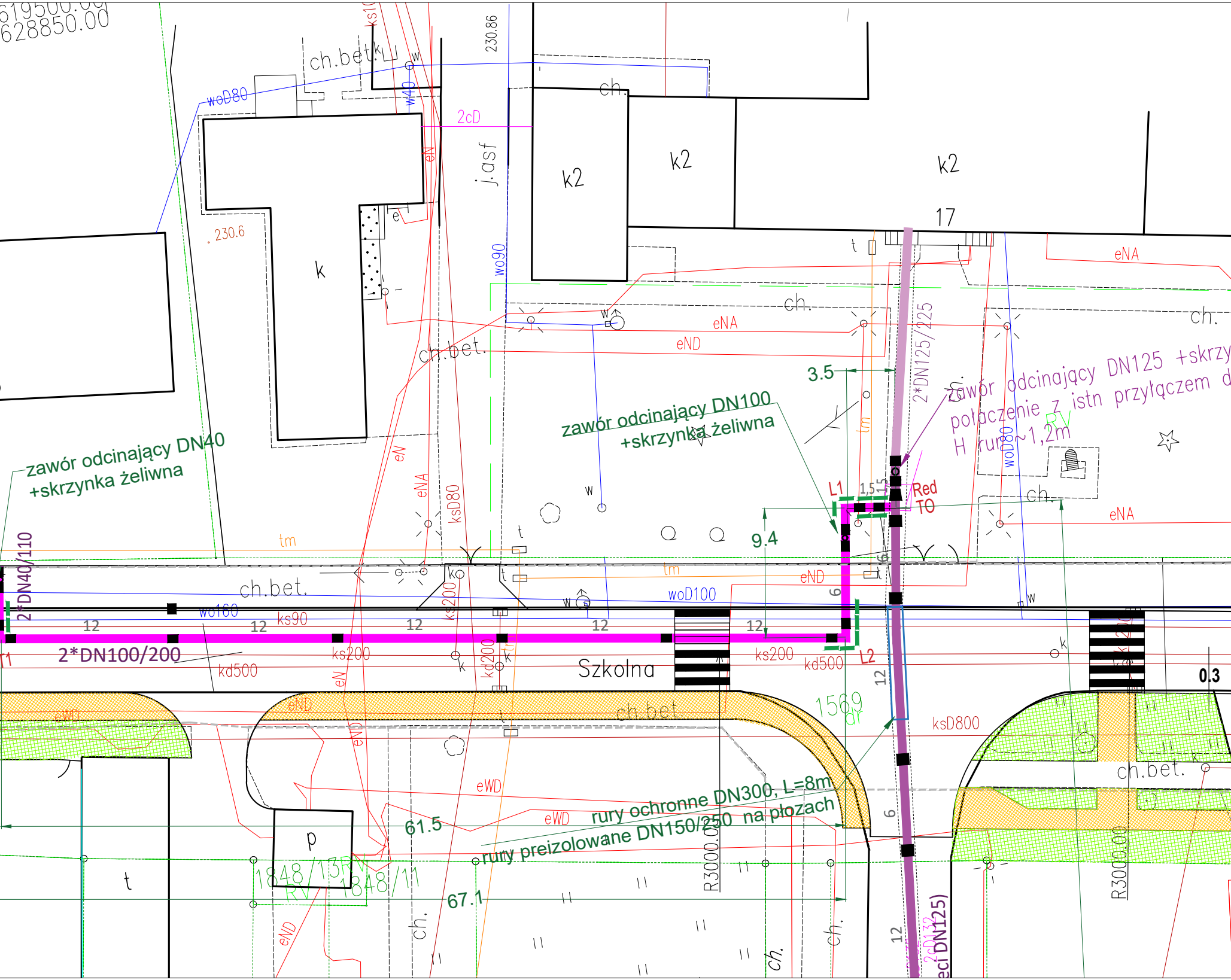
619500.00
628850.00
ch.bet.
woD80
w40
2cD
230.86
j.asf
k2
k2
k2
17
ch.
k
230.6
wo90
eNA
eND
ch.
ch.bet.
3.5
2*DN125/225
zawór odcinający DN125 +skrzy
połączenie z istn przyłączem d
H rur~1,2m
zawór odcinający DN100
+skrzynka żeliwna
zawór odcinający DN40
+skrzynka żeliwna
L1
1,5
Red
TO
9.4
eNA
ksD80
2*DN40/110
tm
ch.bet.
wo160
ks90
woD100
eND
12
12
12
12
12
2*DN100/200
kd500
ks200
kd200
Szkolna
ks200
kd500
L2
0.3
1569
dr
ksD800
ch.bet.
eWD
eND
eWD
eWD
rury ochronne DN300, L=8m
rury preizolowane DN150/250 na płozach
61.5
67.1
p
t
1848/13
1848/11
RV
R3000.00
R3000.00
ch.
ch.
2cD132
2*DN125

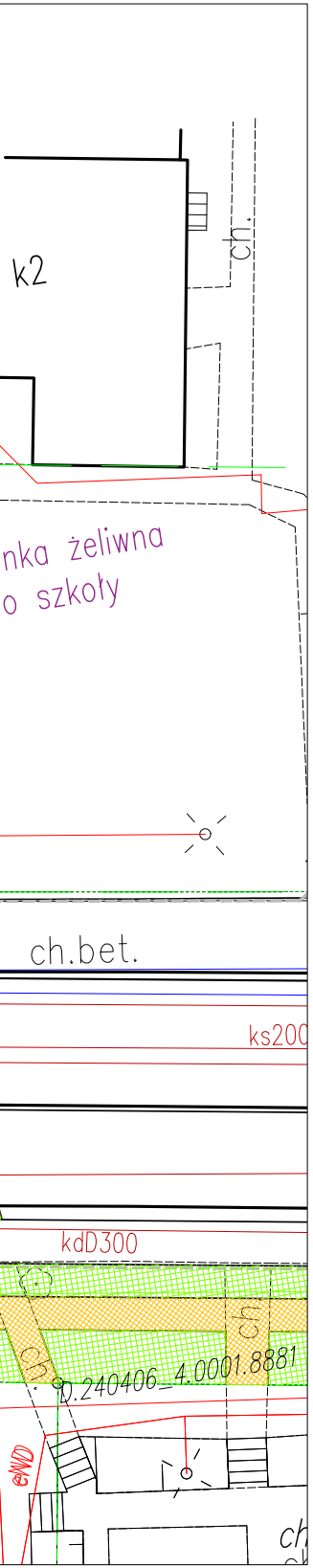
k2
ch.
nka żeliwna
o szkoły
ch.bet.
ks200
kdD300
ch
ch
D.240406_4.0001.8881
eWD
ch

LEGENDA:

━ – projektowany ciepłociąg w ul. Szkolnej

━ – odcinek remontowanej sieci w ul. Robotniczej

━■━ – miejsce spawu zaizolowane mufą termokurczliwą

┏ – obłożenie załomu poduszkami kompensacyjnymi

━▭━ – rury ochronne na rurach preizolowanych

PROJEKTOWANIE KONSTRUKCYJNO - INŻYNIERYJNE
BRONISŁAW WALUGA
ul. Modrzejewskiej 16/15
41-712 Ruda Śląska
tel./fax (32) 2 444 666
e-mail: waluga@wp.pl

PROJEKTOWANIE KONSTRUKCYJNO-INŻYNIERYJNE

INWESTOR:
Gmina Koniecpol
ul. Chrząstowska 6A
42-230 Koniecpol

INWESTYCJA:
Przebudowa drogi gminnej - ul. Szkolna w Koniecpolu

BRANŻA: SIEĆ CIEPLNA

TYTUŁ RYSUNKU: PLAN ZAGOSPODAROWANIA
Schemat montażowy projektowanej sieci preizolowanej

GŁOWNY PROJEKTANT : mgr inż. Bronisław WALUGA	DATA: 06.2020	NR UPR.: 487/94	PODPIS:	NR ZLECENIA: KT 10/2018
PROJEKTANT BRANŻY CO : mgr inż. Jan PAWNUK	DATA: 06.2020	NR UPR.: 867/93 Katowice	PODPIS: Pawnuk	STADIUM: PBW
				SKALA: 1:250
				NR RYSUNKU: SC-2.1